

# MULTI-LOADER

CRAWLER CARRIER



1.5 FX



**ALMACRAWLER** 

# ML 1.5 FX

## Technical data

## ML 1.5 FX

## Dati tecnici

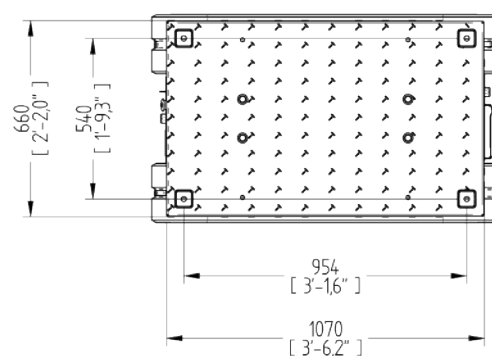
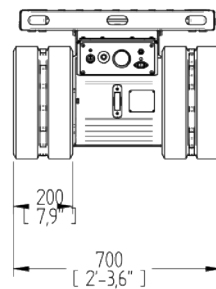
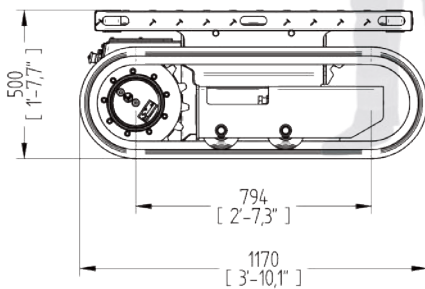
Max Capacity	1500 kg	3300 lbs	Portata
Max longitudinal gradient	45°		Inclinazione longitudinale
Max laterall gradient	30°		Inclinazione laterale
Width	700 mm	2'-3,6"	Larghezza
Length	1170 mm	3'-6,2"	Lunghezza
Platform ground height	500 mm	1'-7,7"	Altezza piano di carico
Track length	794 mm	2'-7,3"	Lunghezza cingolo
Track width	200 mm	7,9"	larghezza cingolo
Ground clearance	40 mm	1,6"	Altezza suolo libero
Max speed	2,8 km/h	1,7 mph	Velocità max
Electric motor	10,6 kW		Potenza motori elettrici
Voltage	48 V		Voltaggio
Capacity	55 Ah		Capacità
Battery Type	AGM		Pacco batterie
Recharge time	6 h		Tempo di ricarica
Charge input	7,5 A		Caricabatterie
Controller	Remote Radio Control Radiocomando		Consolle
Gross weight	465 kg	1025 lbs	Peso totale

## Tracked mini transporter

- 1500 kg / 3300 lbs max capacity
- Battery powered full electric
- Electric drive

## Mini trasportatore cingolato

- 1500 kg / 3300 lbs max capacità di carico
- Completamente elettrica
- Trazione elettrica



## MAX CAPACITY

PORTATA MASSIMA

**1500 kg**  
3300 lbs


## GROSS WEIGHT

PESO TOTALE

**465 kg**  
1025 lbs

## Slide platform for easy maintenance

Pianale scorrevole per facilitare la manutenzione



## Non marking tracks

Cingoli antitraccia

## MAX SPEED

VELOCITÀ MASSIMA

**STD 1,2 km/h - 0,7 mph**  
**POW 2,8 km/h - 1,7 mph**

Radio console by AUTEC  
Console radio by AUTEC



**ALMACRAWLER**